

Versión 2.2.6.0

Track
Android
Watch



CEMEX Go

INTRODUCCIÓN

En un esfuerzo para innovar y mejorar la experiencia de nuestros clientes, CEMEX ha creado una solución digital integrada que te permitirá administrar tu negocio en tiempo real.

Objetivo de aprendizaje:

En esta guía aprenderás a utilizar la **Funcionalidad Track** en tu reloj de **Android Watch**.

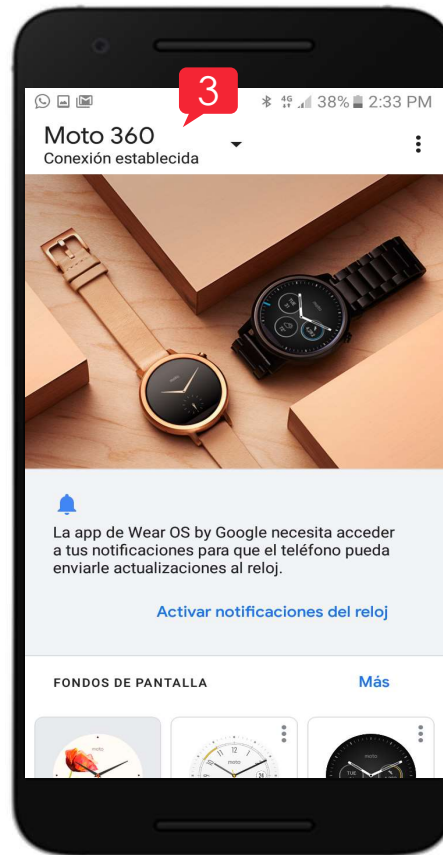
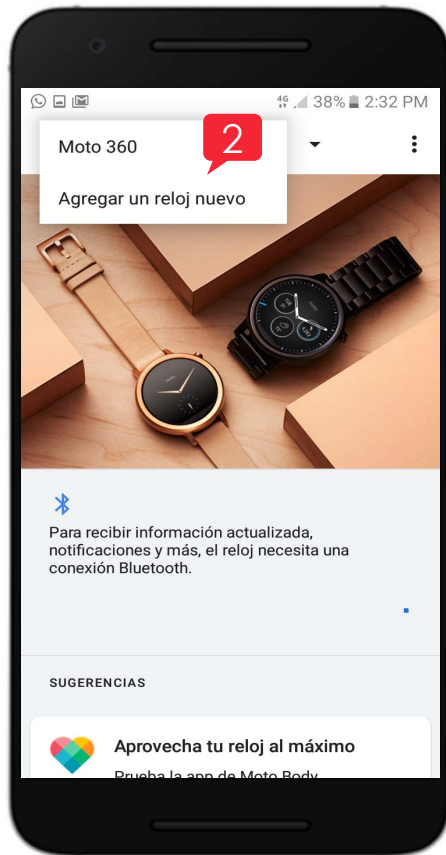
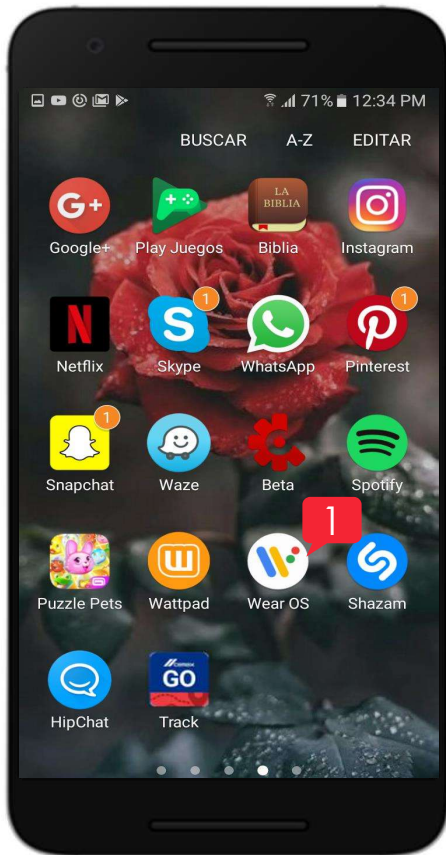
Beneficios:

- Ver el estatus de tu entrega actual
- Tener información de tus obras asignadas en tiempo real
- Mantener constante comunicación con tus clientes
- Ver tus solicitudes de los pedidos para Contrato de las 2 siguientes semanas

CONTENIDO

- 01 Android Watch Sincronización
- 02 Vista del Cliente
- 03 Vista de las Obras

01 Android Watch Sincronización





1. Haz clic en el icono de **Wear OS** para comenzar la sincronización.
2. En tu celular **escribe el nombre de tu reloj** y verás un código en tu celular y reloj.
3. Cuando tu dispositivo y tu reloj estén conectados **verás la etiqueta de "conectado"** en la aplicación de **Wear OS**.



Para realizar estos pasos deberás tener instalado en tu celular desde Google Play:

- Wear OS  Wear OS by Google
- CEMEX Go Track 

En tu reloj Android instala CEMEX Go Track  desde Google Play .

1. En tu reloj Android **desliza** hasta encontrar la aplicación de CEMEX Go Track y presionalo.

¡Recuerda!



Para realizar estos pasos debes tener la sesión de tu cuenta iniciada en la aplicación de **Track** en tu celular.



1. La **pantalla principal** muestra las Razones Sociales asignadas para ti.
2. Puedes ver las ordines por: **Obras, Órdenes y Cargas.**



Solamente las órdenes de **Hoy** se mostrarán.

Notificaciones

3. Para ver las notificaciones en tu Reloj Android primero debes tener la sesión iniciada en tu celular, si no es así recibirás un mensaje con la siguiente información.



Vista de la Obra

Desliza hacia arriba y verás la información de las **Obras**.

1. El **Dashboard** muestra las **Obras activas**, es decir, las órdenes de hoy.
2. Selecciona una **Obra** para ver más información al respecto.



Puedes ver:

3. Porcentaje de Entregas
4. Número de la Orden
5. Número de Cargas Entregadas contra el Total de Cargas
6. Cantidad de las Órdenes



- Incluso puedes ver la **Órdenes** programadas para las siguientes dos semanas.



¡Felicidades!

Has completado Track Android Watch.

